
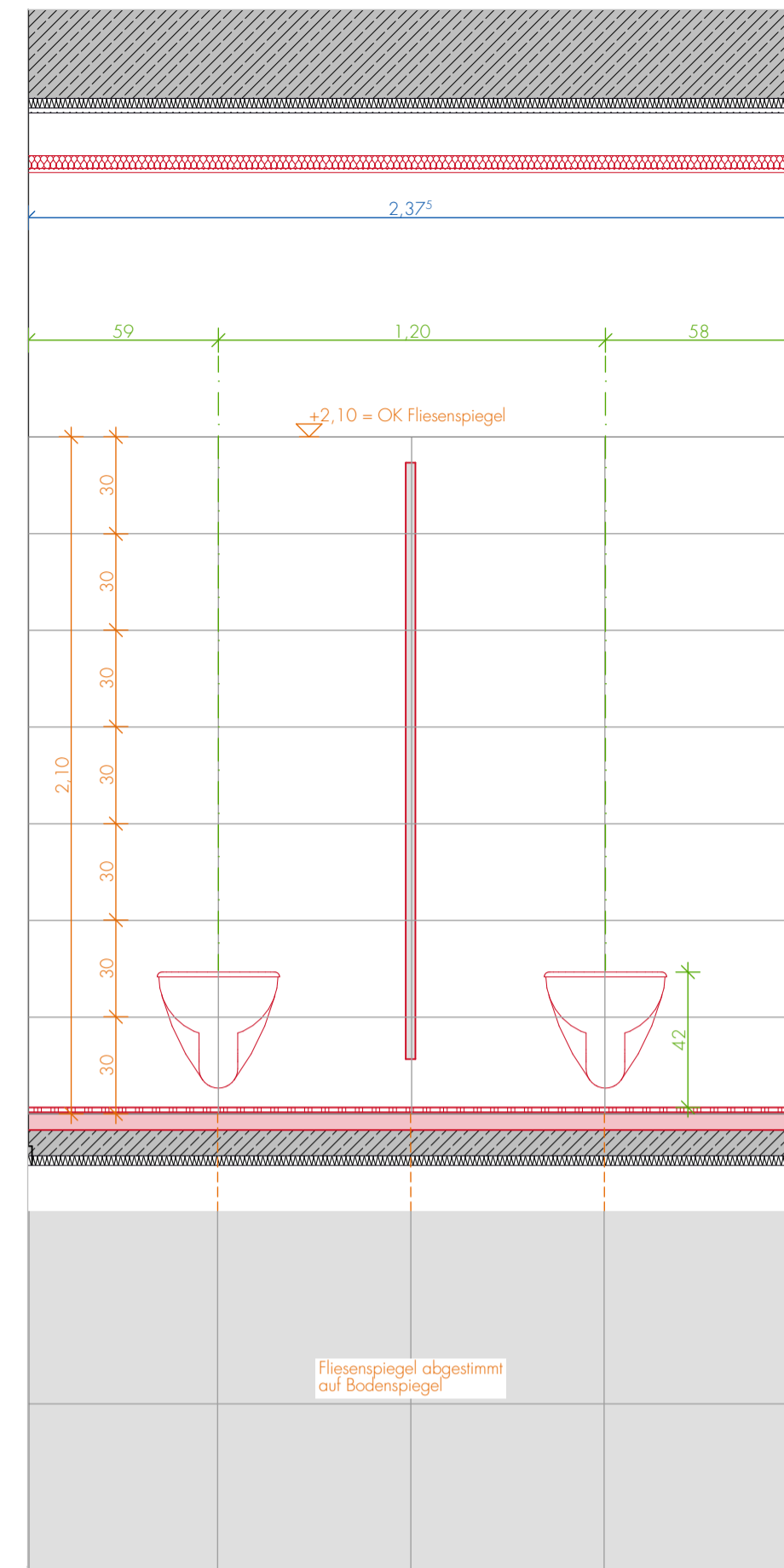


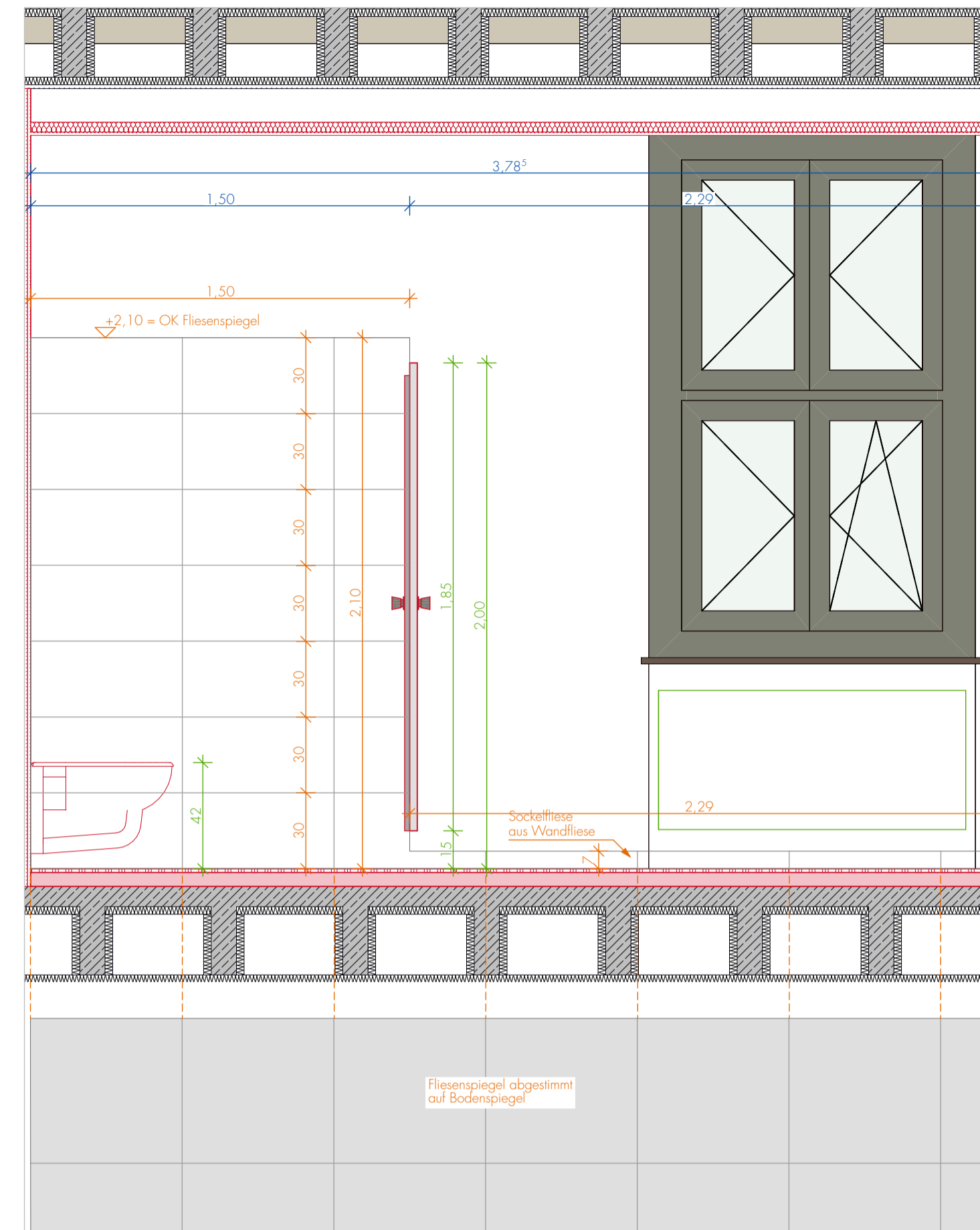
3.111 WC Mädchen | Wand A 1:20



3.111 WC Mädchen | Wand B 1:20



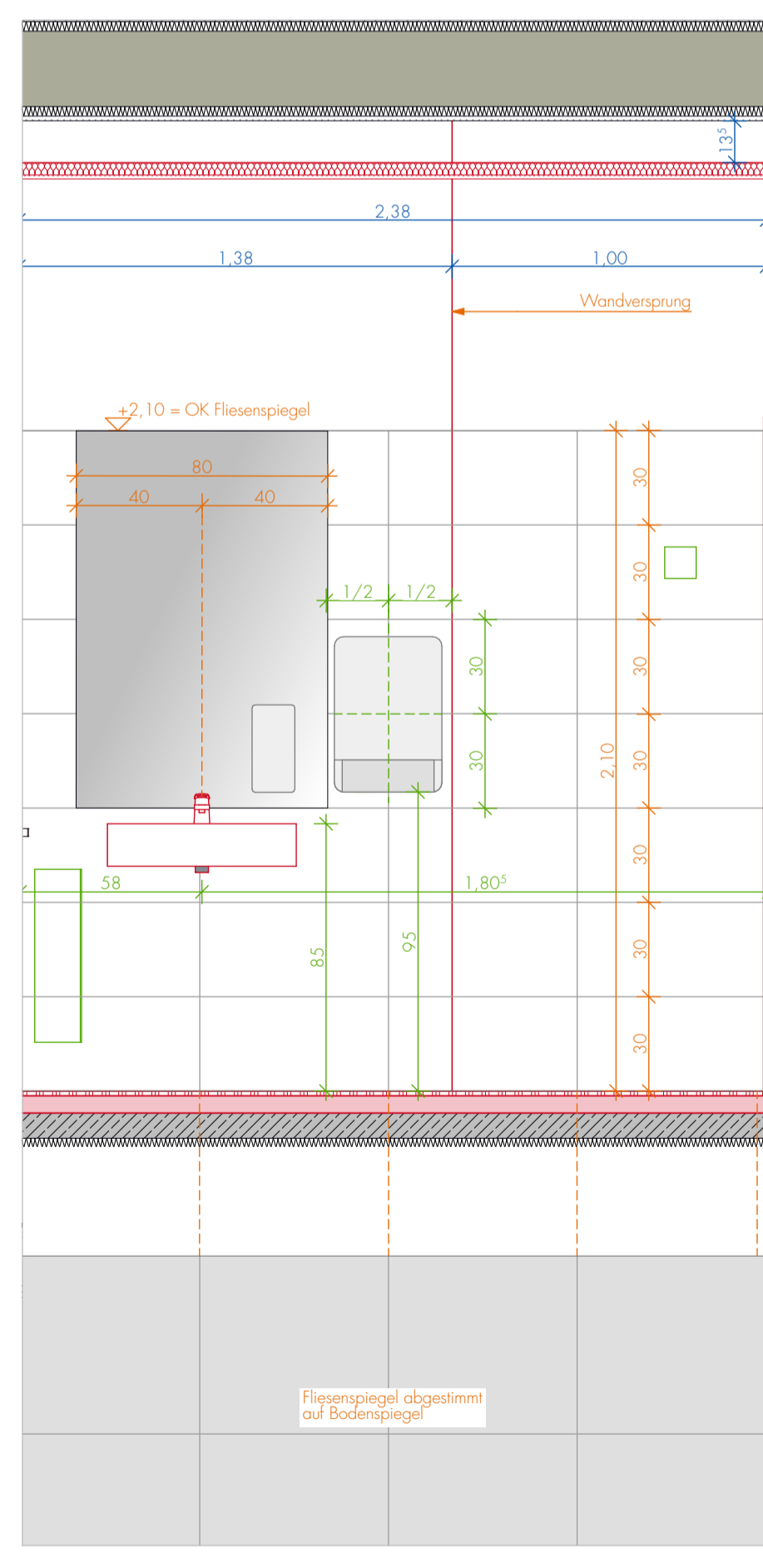
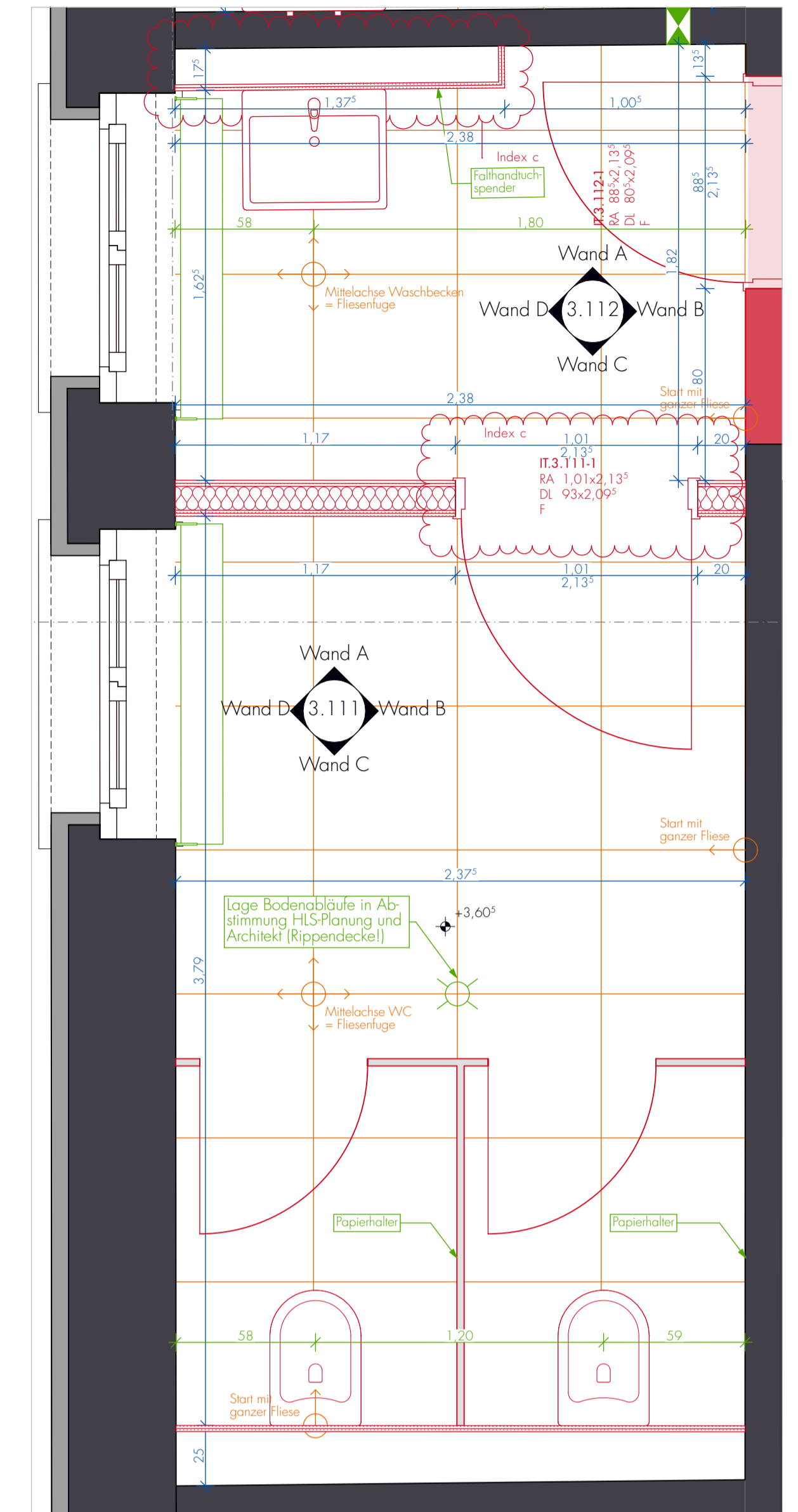
3.111 WC Mädchen | Wand C 1:20



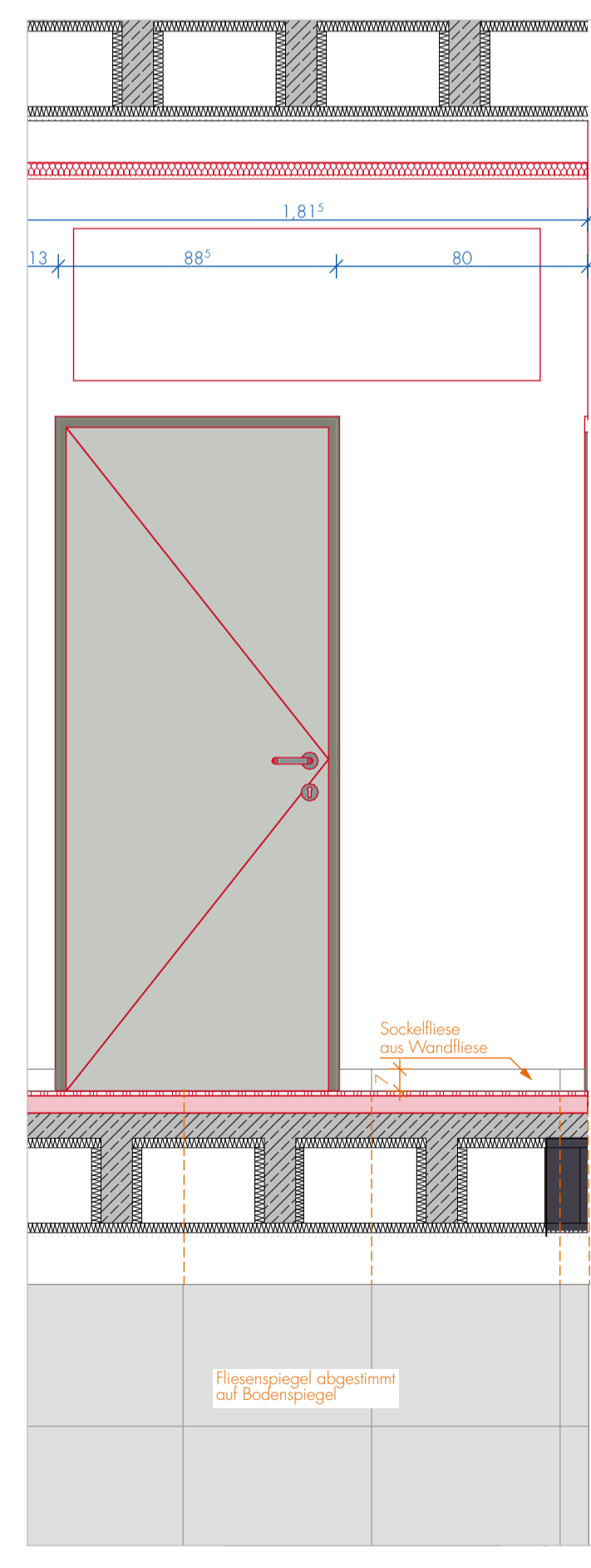
3.111 WC Mädchen | Wand D 1:20

Vorraum Mädchen	
3.112	▽ +3.00
3.111	▽ +3.475
Fläche	4,21 m²
RU	8,53 m
Bodenbelag	Fliese Abdeckung, TE
Wandbelag	Fliese Farbe
Deckenbelag	CK, glatt, festgelegt vor Sanierung: E 218

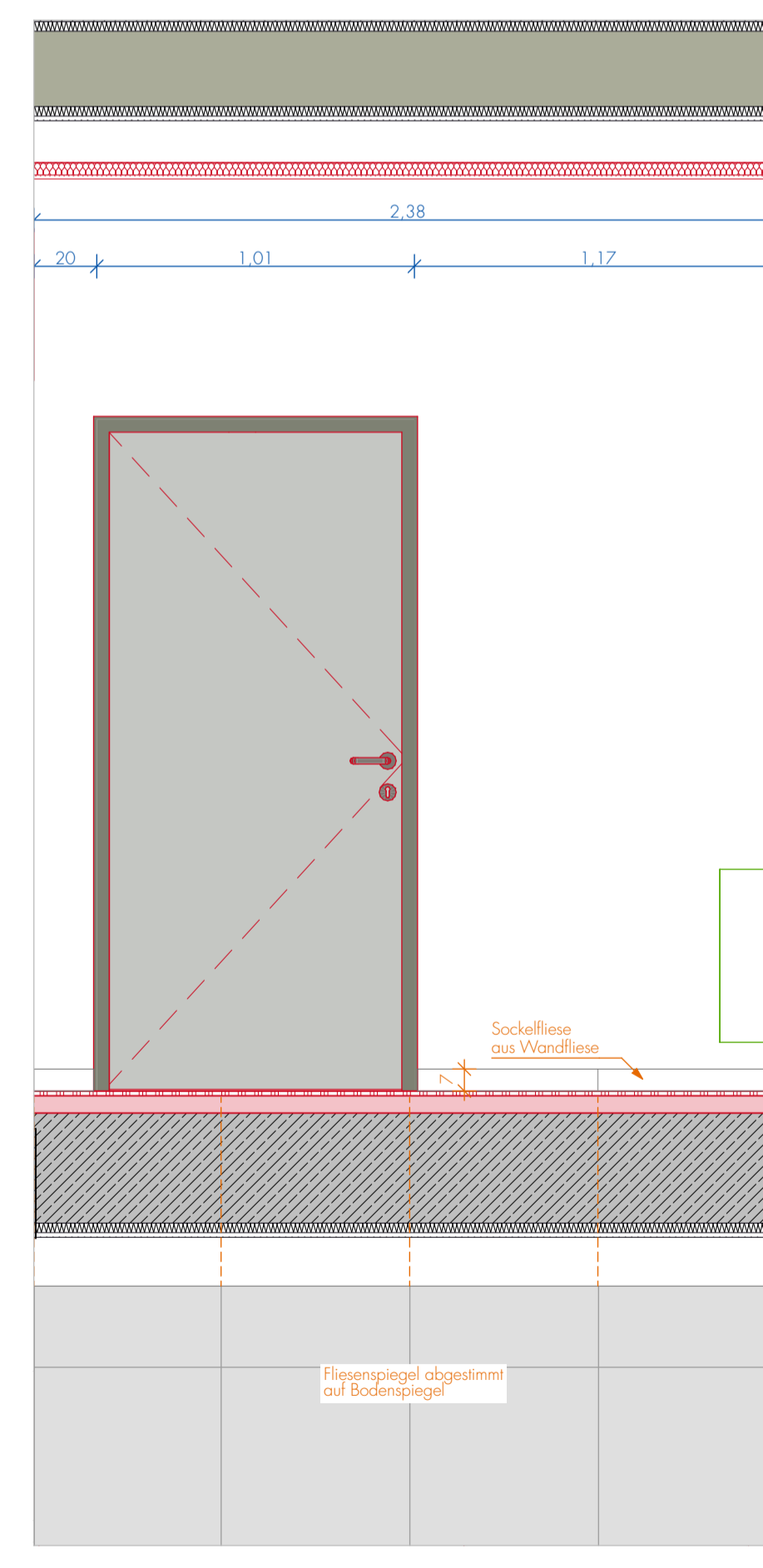
WC Mädchen	
3.111	▽ +3.00
3.112	▽ +3.475
Fläche	9,11 m²
RU	12,69 m
Bodenbelag	Fliese Abdeckung, TE
Wandbelag	Fliese Farbe
Deckenbelag	CK, glatt, festgelegt vor Sanierung: E 218



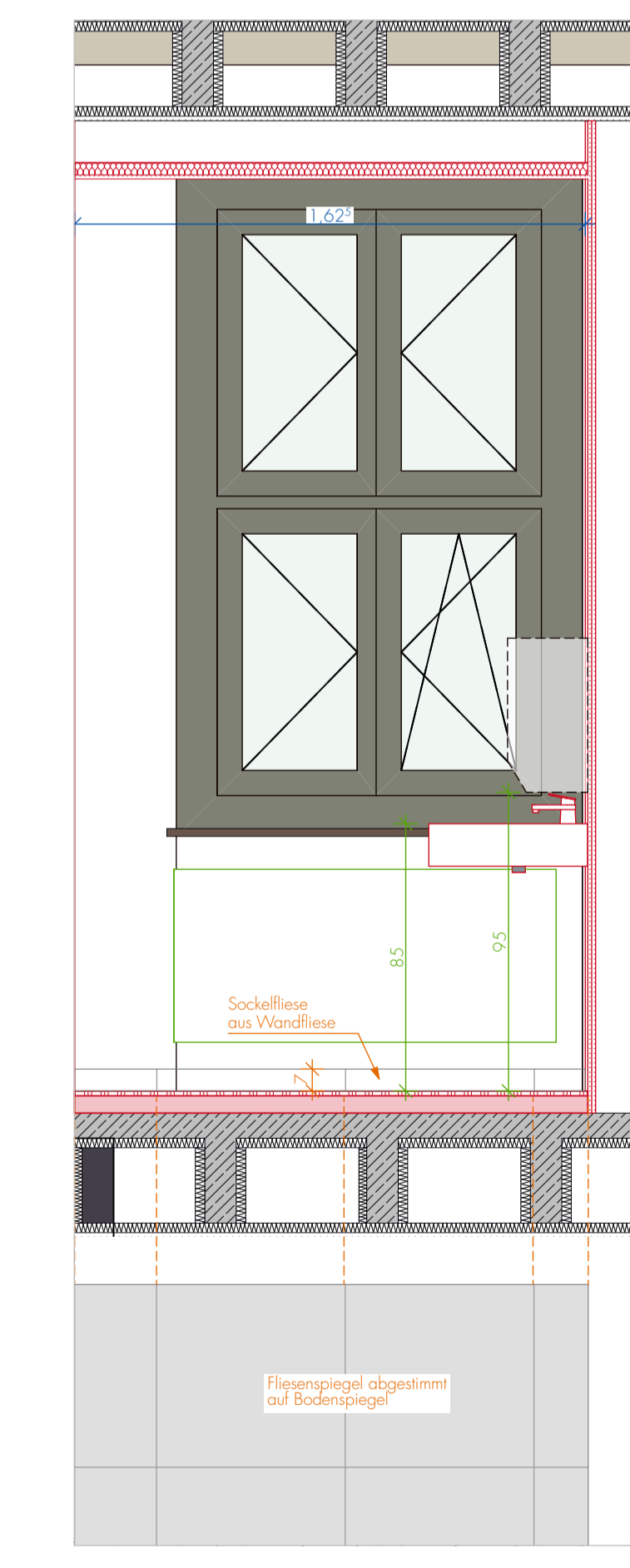
3.112 Vorraum WC Mädchen | Wand A 1:20



3.112 Vorraum WC Mädchen | Wand B 1:20



3.112 Vorraum WC Mädchen | Wand C 1:20



3.112 Vorraum WC Mädchen | Wand D 1:20

Fliese, Abdeckung	Parquet	Alusik-Platendecke, festgelegt, MW	CK, glatt, abgehängt
Terrazzofliese	Bestandsboden, Parquet	Alusik-Platendecke, abgehängt, MW	umlaufender Randflies
Bestandsboden, Terrazzofliese	Bestandsdecke, Anstrich	CK, gelocht, festgelegt, MW	Gastlinschiene
Unileum	Putz, Anstrich	CK, gelocht, abgehängt, MW	
Schwebe	Rippendecke, Putz, Anstrich	CK, glatt, festgelegt	
Stahlbeton	Sichtbeton	Holzvertäfel	Brandabschirmung
MW Vollwandstein	Stahlbeton-Fertigteil	Holz	Versteck Statik
MW Roststein	Dämmung weich	CK = Gipskarton	Elektrikplanung
MW Vollmauerziegel	Dämmung hart	CK Feuchtraum	HLS Planung
Beton unbewehrt Estrich	gebundene Schüttung	CK Brandschutzanforderung	

H = Heizung	FD = Fundamentdurchbruch	WD = Wanddurchbruch	U = UFKF Oberkante Fertigfußboden
L = Lüftung	FA = Fundamentausparung	WA = Wandausparung	Z = UKFD Unterkante Fertigplatte
S = Sanitär	FS = Fundamentschlitze	WS = Wandschlitze senkrecht	CKD = Oberkante Schöckdecke
E = Estrich	ED = Bodendurchbruch	WW = Wandschlitze waagrecht	UKD = Unterkante Schöckdecke
G = Gas	BA = Bodenansparung		H = Höhenkante Fertigboden
TW/RW = Trinkwasser Regenwasser	BS = Bodenschlitze		H = Höhenkante Rohboden

Alle Maßstäbe sind nur in Verbindung mit den gültigen Schnitt- und Bestandsplänen des Tagesplanes, sowie den Durchbruchplänen der Fachbereiche gültig und fügen die entsprechenden Angaben. Dimensionen sind nach Angabe der Fachbereiche anzunehmen. Angaben zur Statik sind vorläufig. Ausführung gemäß Tagesplanung. Die Ausführung ist ausschließlich nach Aufträgen auf Basis der beigefügten Leistungsverzeichnisse (LVS) zu verstehen.

±0,00 m = OKFF EG = 17.22m DFN92 Grundlage: Vermessungsplan 'Lage und Höhenplan' - November 2017 durch R. Schulz und P. Roskel, Vermessungs- und Geoinformationsbehörde des Landes Sachsen-Anhalt, Garzonsstraße 1, 19288 Ludwigslust

Index	Datum	geg.	Änderung	Verantwortl.

169 Schulzentrum Dömitz
2. BA Sanierung Haus 3

Objektadresse: Bauherr
 Operative Zeichnungen: Trix Newer / Dömitz
 Regulatorische Stelle: 19203 Dömitz
 www.trixbau.de

Leifels Architekten BDA
 Albrechtsstraße 28
 19055 Schwane
 +49 385 03 06 31
 www.leifelsarchitekten.de

WC Mädchen + Vorraum: R-Nr. 3.111 + 3.112
 WC Mädchen + Vorraum: R-Nr. 3.111 + 3.112

Tagesplanung: 29.04.2020
 gezeichnet: 29.04.2020
 Datum: 29.04.2020
 Maßstab: 1:20, 1:50
 Ausführung: 169-2.BA.A.LPH5/SA/07.21